

## ELXc – теплового старта для T5 и T8 ламп

Встраиваемые ЭПРА

Корпус: металлический


Коэффициент мощности:  $\geq 0,95$

Подавление радиопомех

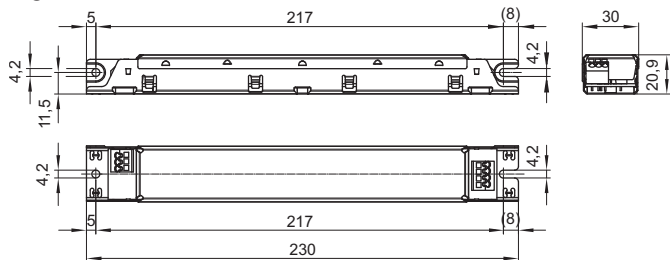
Для светильников класса защиты I

Степень защиты: IP20

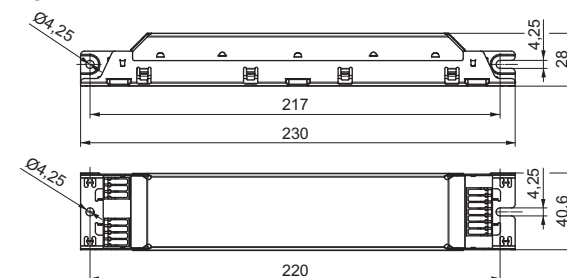
Для часто включаемых осветительных установок ( $> 5/\text{день}$ )



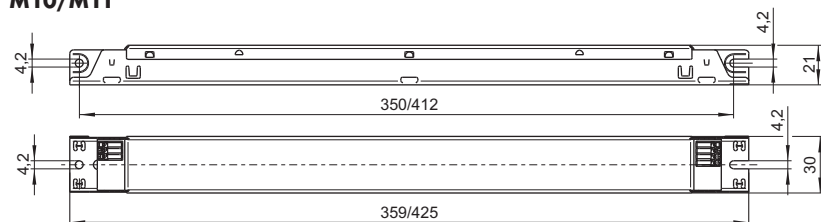
**M6**



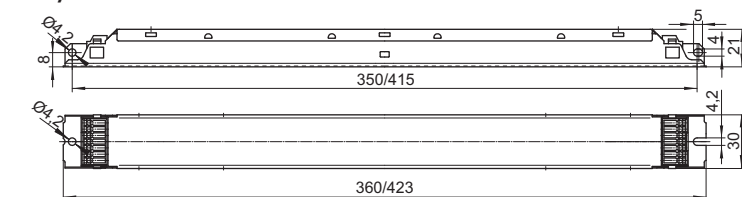
**M8**



**M10/M11**



**M22/M24**



1

2

3

4

5

6

7

8

9

10