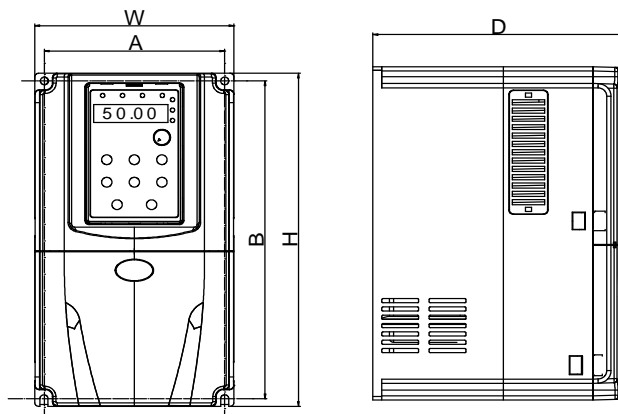
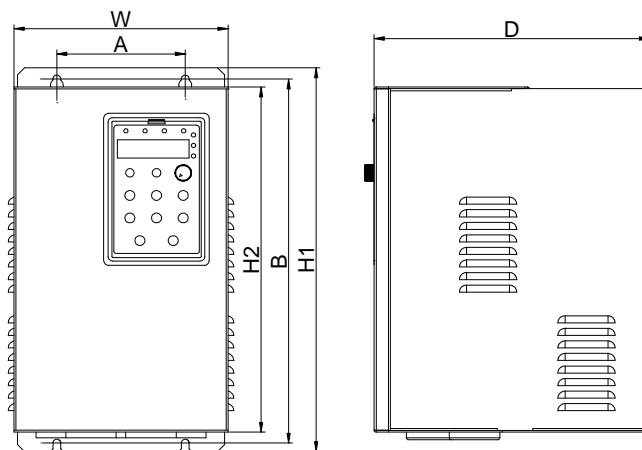


2.3 Габаритные и установочные размеры



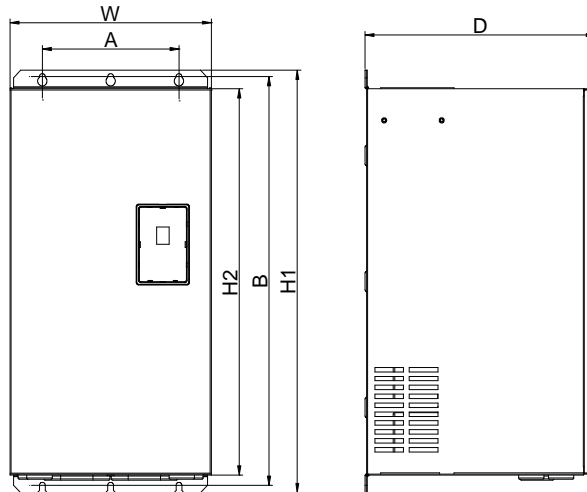
4.0 - 5.5 кВт пластиковый корпус

Мощность преобразователя кВт А300/А300В	Габаритные размеры (мм)			Монтажные размеры (мм)		Крепёжное отверстие
	W	H	D	A	B	
0.75-2.2 (А300)	110	185	153	98	174	M4
4 – 5.5/5.5-7.5	135	240	171	122.6	229	M4

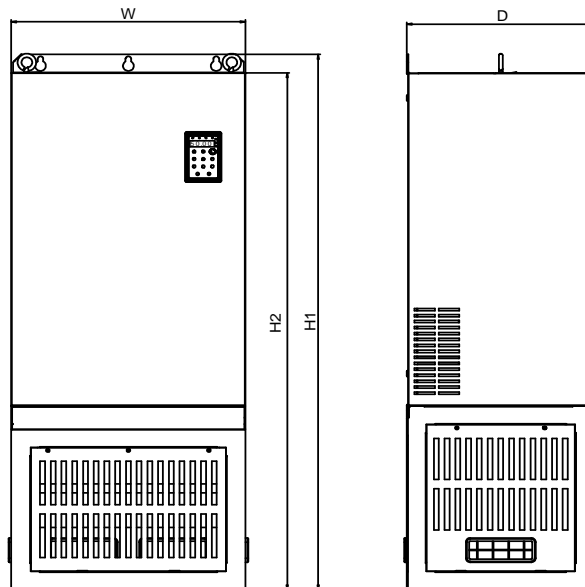


7.5 – 30 кВт металлический корпус

Мощность преобразователя кВт А300/А300В	Габаритные размеры (мм)				Монтажные размеры (мм)		Крепёжное отверстие
	W	H1	H2	D	A	B	
7.5 – 15/11-18.5	200	330	300	210	90	317	M4
18.5 – 30/22-37	255	440	403	247	140	423.6	M5

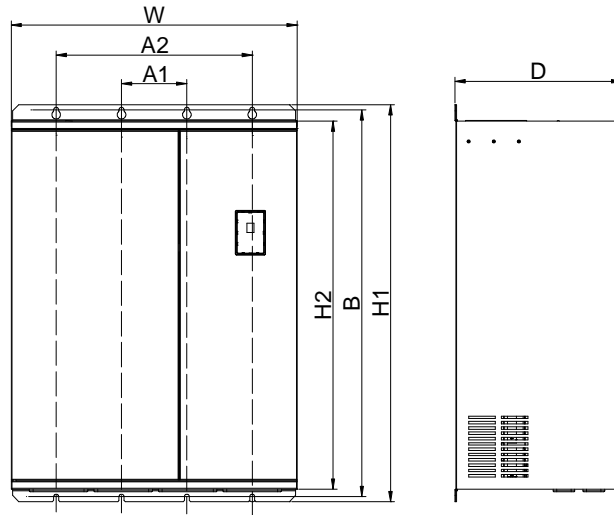


37 – 200 кВт (стандартное исполнение без базы)

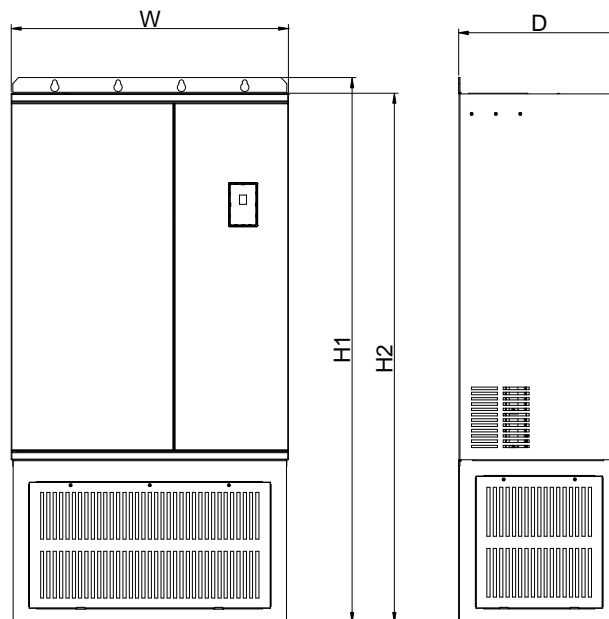


132 – 200 кВт (с базой)

Мощность преобразователя кВт А300/А300В	Габаритные размеры (мм)				Монтажные размеры (мм)		Крепёжное отверстие
	W	H1	H2	D	A	B	
37 – 45/45-55	280	570	521	320	190	552	M6
55 – 75/75-90	320	600	552	337	230	582	M8
90 – 110/110-132	320	715	662	356	230	695.5	M8
132 – 200/160-220 (без базы)	480	790	725	385	360	768	M10
132 – 200/160-220 (с базой)	480	1165	1125	385			M10



220 – 630 кВт (без базы)



220 – 630 кВт (с базой)

Мощность преобразователя кВт А300/А300В	Габаритные размеры (мм)				Монтажные размеры (мм)			Крепёжное отверстие
	W	H1	H2	D	A1	A2	B	
220 – 315/250-350 (без базы)	700	970	900	408	160	480	946	M10
220 – 315/250-350 (с базой)	700	1390	1350	408				
350 – 630 (А300) (без базы)	940	1140	1100	458	240	660	1146	M10
350 – 630 (А300) (с базой)	940	1690	1650	458				