


## ComfortLine СИД блоки питания

350 мА / макс. 8 Вт и макс. 11 Вт

500 мА / макс. 16 Вт

700 мА / макс. 17 Вт

1050 мА / макс. 20 Вт



### Электрические характеристики

Вторичная сторона СИД модулей для подключения не используется.

Коэфф. мощности при полн.

нагрузке: > 0,55 С (186180: > 0,6)

### Подробности подключения

Напряжение сети: 220-240 В ±10 %

Частота сети 50-60 Гц

Напряжение в режиме постоянного тока:

176-264 В DC, 0 Гц

(может быть снижено до 176 В с сокращением срока службы)

Винтовые контактные зажимы: 2,5 мм<sup>2</sup>

С фиксатором кабеля (исключая 186180)

### Защитные характеристики

Электронная защита от короткого замыкания

Защита от перегрузки

Защита от работы без нагрузки

Степень защиты: IP20

### Класс защиты II

### SELV (БСНН)-эквивалент

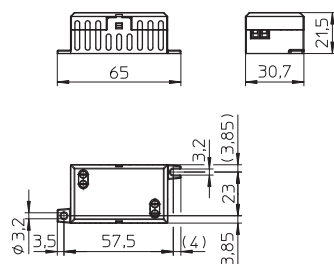
Гарантийный срок 5 лет

### Предполагаемый срок службы

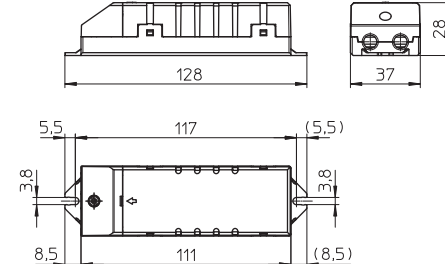
при рабочей температуре в точке t<sub>c</sub>

Питание постоянным током	№ заказа									
	186180	186424		186425		186426		186427		
350 мА	80 °С	70 °С	70 °С	60 °С	-	-	-	-	-	-
500 мА	-	-	-	-	75 °С	65 °С	-	-	-	-
700 мА	-	-	-	-	-	-	75 °С	65 °С	-	-
1050 мА	-	-	-	-	-	-	-	-	75 °С	65 °С
час	50.000	100.000	50.000	100.000	50.000	100.000	50.000	100.000	50.000	100.000

### K29



### K39



Макс. выход. мощн. Вт	Тип	№ заказа	Напр. сети 0 Гц, 50-60 Гц В	Ток сети мА	Выходной постоян. ток DC мА	Выходное напряж DC В	Макс. напр. без нагрузки DC В	Эффектив при полн. нагрузке % (230 В)	Окружающая температура t <sub>a</sub> °С	Температ. корпуса t <sub>c</sub> °С	Вес г
-----------------------	-----	----------	-----------------------------	-------------	-----------------------------	----------------------	-------------------------------	---------------------------------------	--	-------------------------------------	-------

#### K29 – Габаритные размеры: 65 x 30,7 x 21,5 мм

8	ЕСХе 350.018	<b>186180*</b>	176-264 220-240	60-40 91-88	350 ±5 %	2-24	25	> 78	-20 до 50	80	33
---	--------------	----------------	--------------------	----------------	----------	------	----	------	-----------	----	----

#### K39 – Габаритные размеры: 128 x 37 x 28 мм

11	ЕСХе 350.009	<b>186424</b>	176-264 220-240	75-51 122-117	350 ±5 %	2-32	34	> 87	-20 до 50	70	71
16	ЕСХе 500.010	<b>186425</b>	176-264 220-240	106-72 160-155	500 ±5 %	2-32	34	> 88	-20 до 50	75	71
17	ЕСХе 700.011	<b>186426</b>	176-264 220-240	117-79 188-178	700 ±5 %	2-25	34	> 87	-20 до 50	75	71
20	ЕСХе 1050.012	<b>186427</b>	176-264 220-240	137-92 210-202	1050 ±5 %	2-19	34	> 87	-20 до 45	75	71

\* В стадии свертывания производства (доступен до октября 2016 г.)